

Råd och riktlinjer för uteserveringar



*"En stad är inte till för att färdas igenom,
den är till för att vistas i."*

Vår gemensamma miljö

Utemiljön i Lunds stadskärna är värdefull både ur kulturhistorisk synpunkt och för att många människor lever och rör sig i den. Uteserveringarna har stor betydelse för upplevelsen av stadsrummet. De medför att staden varje vår byter ansikte och blommar upp och att människorna får naturliga mötesplatser på gator och torg.

Det är viktigt att uteserveringarna utformas och möbleras på ett sätt som ansluter till stadsmiljön i övrigt. Uteserveringarna ska utformas så att de samspelar med platsens karaktär. Det kan t ex vara en traditionell gatumiljö med en viss bredd på trottoaren, ett torg med en speciell prägel, eller en gränd avsedd för gående och cyklister.

Utformning, material och kulörsättning bör relateras till byggnaders arkitektoniska stil. Vid placering och utformning av uteservering ska hänsyn tas till personer med funktionshinder.

Placering

Uteserveringen skall som regel ligga i direkt anslutning till fasaden och bör utformas så att närboende inte blir störda i sin boendemiljö av vare sig ljud, ljus eller tobaksrök. Högtalare får inte förekomma på uteserveringen.

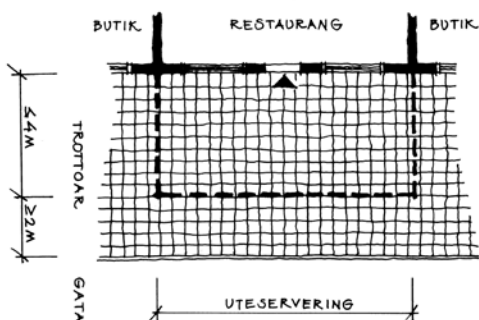
Avståndet mellan uteserveringen och gatan ska vara tillräckligt stort för att gångtrafikanter och personer i rullstol ska ha fri passage. Detta är en huvudregel som sedan kan kombineras med nedanstående regler för fria passagemått för gångtrafiken.

- Trottoarer smalare än 2,0 meter medger inga ytor för placering av uteserveringar.
- Trottoarer bredare än 2,0 meter kan förses med uteserveringar om fritt passagemått för gångtrafik är 1,5 meter för små gångströmmar och 2,2 meter för stora gångströmmar.

Stadens gågator, torg och platser har så skilda förutsättningar att generella placeringsregler inte kan utformas. Ansökningarna kommer därför att prövas från fall till fall.

Golv

Uteserveringen är en del av gatumiljön och den ska placeras direkt på trottoaren och utformas utan upphöjda däck. Om uteserveringen ligger på en kraftigt lutande trottoar kan undantag göras. Serveringen skall vara tillgänglig för alla, även för personer i rullstol.



Utformning, råd och riktlinjer


Att ge uteserveringen en god design där helheten och detaljerna harmonierar med omgivningen är inte alldeles enkelt. Ta därför hjälp av professionella designers, som kan hjälpa Dig med utformningen av uteserveringen. Goda råd behöver inte vara dyra.

- Uteserveringarnas utseende bör varieras i staden. Någon enhetlig utformning eftersträvas inte.
- Gemensamt för dem alla bör vara en ljus och lätt elegans.
- Vid utformningen av din uteservering kan du hämta inspiration från husets karaktär, färger, material och fasadindelning samt från gatumiljön.
- Val av material, stil och färg ska ske utifrån stadsmässiga förutsättningar. Tänk på att serveringen är en del av stadsrummet. Sätt inte dit trädgårdsmöbler.
- Låt uteserveringen vara så öppen som möjligt, ha inte mer avskärmning än vad som är absolut nödvändigt och låt trottoaren utgöra golv.
- Så kallade "gatupratare", får inte placeras utanför uteservering.
- På trottoar där utrymmet är begränsat krävs i regel hägnad. Hägnad kan krävas för serveringstillstånd. Eventuella blomsterarrangemang och blomsterlådor ska placeras respektive hängas på insidan av uteserveringen.

Utemöbler

Välj möbler som passar till inhägnaden och som passar in i stadsmiljön. Välj gärna en kombination trä och järn (eventuellt plast och järn), nätta rottingmöbler eller korgmöbler. Anpassa färgen på möblerna till hägnadens: svart, mörkgrön, grå eller naturfärg. Välj inte plastmöbler, särskilt inte helgjuten plast. Vita möbler bör undvikas.

Uteserveringen bör ha några karmstolar för att även personer som behöver stöd att resa sig ska kunna besöka den.

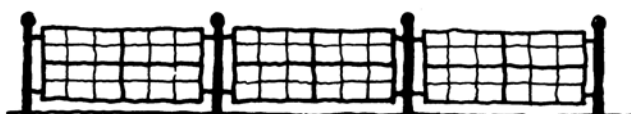


Inhägnad

Inhägnadens detaljutformning och proportionering är en känslig sak. Noggranna studier måste göras, då ett par centimeters skillnad i dimension och placering kan vara skillnaden mellan ett vackert och ett fult räcke. Lösa förankringar ovanpå marken förordas framför fasta förankringar av stolpar som skruvas eller bultas ner i betong- och naturstenplattor.

En uteserverings gränser ska göras tydliga för synskadade. Därför ska gavlarna helst göras i form av ramverk av metall eller smide där den undre avbäraren placeras högst 35 cm från markytan. Tag kontakt med tekniska förvaltningen, gatu- och trafikkontoret, tel 046-35 50 00 för instruktioner om fastsättning av gavlarna.

- Ramverk och pollare ska vara av metall eller smide och ges en traditionell färg; svart, grå eller "Lundagrön" (lundagrön = RAL färgnummer 6012 schwarzgrün, alternativt NCS-8010-B 70 G).
- Pollare med tross eller kedja kan accepteras, men avbärare mellan pollare (placerad högst 35 cm från marken) ska finnas. Val av pollare ska göras med stor omsorg.
- Inhägnaden ska vara väl genomskinlig.
- Inhägnadens höjd ska vara max 90 cm.
- Inhägnaden får inte vara tät, reklambehängd eller reklam-bemålad.
- Avskärmning med glasrutor, plexiglas eller genomskinlig plast med bärande ram som gör att uteserveringen förvandlas till en veranda kräver bygglovprövning.



Grönska

Sommarens rika och färgsprakande utbud är ett välkommet tillskott till gaturummet. Låt plantorna stå i vackra kärl och krukor. Kontakta gärna tekniska förvaltningen med hänsyn till stadens grönplanering. Spaljéer tillåts i allmänhet inte. Vita planteringskärl bör undvikas.

Parasoller och markiser

Ljusa och lätta parasoller eller markiser gör trottoarerna och väggarna ljusa och färgåtergivningen korrekt samt temperaturen behaglig. Husets karaktär kan ge dig inspiration och vägledning om material och färgsättning. Studera husets rytm, fasadindelning och skala när du väljer markis.

- Reklam som förekommer på parasoller och markiser bör placeras på deras nedhäng.
- Markiser får inte bäras upp av stödväggar eller ha "stödben". Markiser får en lättare karaktär om gavlarna är öppna.
- Observera att fasta markiser, så kallade baldakiner är bygglovpliktiga. Vad beträffar skyltar se Skyltprogram för Lund "Skylta lagom".



Gasolbrännare

Tillstånd för uppställning av gasolbrännare söks hos Stadsbyggnadskontoret. Blankett "Ansökan om tillstånd för hantering av brandfarlig vara" finns även att hämta från kommunens hemsida www.lund.se/blanketter

Skötsel och drift

Uteserveringen ska städas av dagligen. Uteserveringens utbredning och eventuella hägnader ska ses över kontinuerligt, så att inte framkomligheten på gångbanorna försämras.

Allmänt

För att få belamra trottoaren fordras tillstånd av polismyndigheten. Detta ges under förutsättning att Lunds kommun genom tekniska förvaltningen medger markupplåtelse och att stadsbyggnadskontoret, som är remissinstans, bedömer att åtgärden följer de råd och riktlinjer som beskrivs i detta dokument. Kommunen har vetorätt. Tillståndet är skriftligt.

Markupplåtelse för uteserveringar medges för en säsong i taget från 1 april till 31 oktober. Tillstånd kan även sökas för andra delar av året.

Tillstånd / Bygglov


Undantagsvis kan åtgärder som inte följer de råd och riktlinjer som ges och beskrivs i detta dokument tillstyrkas. Om annan än Lunds kommun är markägare av offentlig plats måste dennes tillstånd dessutom inhämtas.

Bygglov regleras i plan- och bygglagens 8 kapitel. Om ansökan följer de riktlinjer som ges i detta dokument krävs i regel inte bygglov för åtgärden. Om åtgärden kräver bygglov ges det av byggnadsnämnden, oftast för en säsong i taget. Ta kontakt med stadsbyggnadskontoret, tel 046-35 50 00, när det gäller frågor som rör bygglov.

Påföljder

Avvikelse från lämnat tillstånd accepteras inte. Rättelse skall ske omedelbart efter kommunens eller polisens påpekande. Sker ingen rättelse kan polisen återkalla tillståndet med omedelbar verkan. Kommunen kommer i sådant fall att överväga om tillstånd kan ges för kommande säsong.

Om en bygglovspliktig åtgärd vidtas utan lov kan det medföra påföljd och föreläggande enligt plan- och bygglagens 10 kap.



Upplysningar

För ytterligare upplysningar tag gärna en förhandskontakt med:

Polis, område Lund, telefon 046-16 51 06 mellan kl. 10.00-12.00, **Tekniska förvaltningen**, telefon 046/35 50 00, **Stadsbyggnadskontoret**, telefon 046-35 50 00 mellan kl. 10.00-12.00, **Miljöförvaltningen**, telefon 046-35 50 00.

Ansökan

För varje säsong måste en ny ansökan inlämnas till polisen. Ansökningsavgiften skall betalas när ansökan lämnas in. Ansökningsblankett ”Ansökan om tillstånd - begagnande av offentlig plats” finns att hämta hos polisen.

Blanketten finns även i pdf-format på Lunds kommuns hemsida, www.lund.se/uteserveringar och på Polisens hemsida www.polisen.se. Ansökan bör vara inlämnat minst två veckor innan sökt tillståndstid.

Eventuell markhyra debiteras av kommunen.

Handlingar som ska bifogas ansökan

För bedömning av ansökan ska följande handlingar bifogas:

- Måttsett plan, som visar yttermått och placering av uteserveringen samt fritt passagemått för gångtrafiken utanför serveringen.
- Fasadritning, som visar serveringens utformning samt anslutning till fasad.
- Beskrivning av möbler, hägnader, parasoller, markiser m m.

Serveringstillstånd

Serveringstillstånd för alkoholhaltiga drycker regleras i Alkohollagen (1994:1738). I samma lag finns också reglerna för serveringens bedrivande, tillsyn och ansvar.

Om serveringstillståndet skall innefatta uteserveringen, så ska denna enligt praxis vara inhägnad och ha en entré. Det skall också vara möjligt att ha god uppsikt över uteserveringen från restaurangen. Serveringsstället skall vara utrymt senast 30 minuter efter serveringstidens utgång.

Alla serveringstillståndsärenden handläggs av tillståndsenheten vid Socialförvaltningen i Lund. Tillståndsenheten nås via Lunds kommuns telefonväxel 046-35 50 00.

Livsmedelsverksamheten skall ha tillstånd enligt (EG) nr. 852/2004. Miljöförvaltningen nås via Lunds kommuns telefonväxel 046-35 50 00.